

タンザニア(TANZANIA)リペア専用カートン (通い箱)


取扱説明書 取り出し編①

①ベルトに取り付けられている
バックル2か所のロックを解除してください。

②上箱を持ち上げて、
取り外してください。




通い箱外観とバックル位置



上箱を取り外した状態

タンザニア(TANZANIA)通い箱 取扱説明書 取り出し編②

③製品を保護している上部緩衝材を上
に持ち上げて取り外してください。



上部緩衝材

* 代替機または修理機が同梱されている場合
代替機は修理が完了するまでの間、修理機は
不具合箇所が治っていることをご確認のうえ、
ご使用ください。

* 修理機の発送、代替機の返却
修理が必要な修理機を発送、またはご使用いた
だいた代替機を返却いただく場合、通い箱に梱
包して、発送をお願いします。梱包方法は次の
ページをご参照ください。

タンザニア(TANZANIA)通い箱 取扱説明書 梱包編①


①グラインダーの（前）・（後）の向きに注意して脚が台座の緩衝材に収まるように置いてください。

②グラインダーの（前）・（後）の向きに注意して上部緩衝材をセットして下さい。
 ※通い箱の取扱説明書と修理依頼書を同梱してください。



通い箱の台座

上部緩衝材



修理依頼書 メリタジャパン㈱

(欄外に同梱して発送してください)

送付先: 〒277-0805 千葉県柏市大青田724-2
 丸紅ロジスティクス㈱ 柏西物流センター内メリタジャパンテクニカルセンター宛
 TEL: 0570-550267

----- 取引先様 記入欄 -----

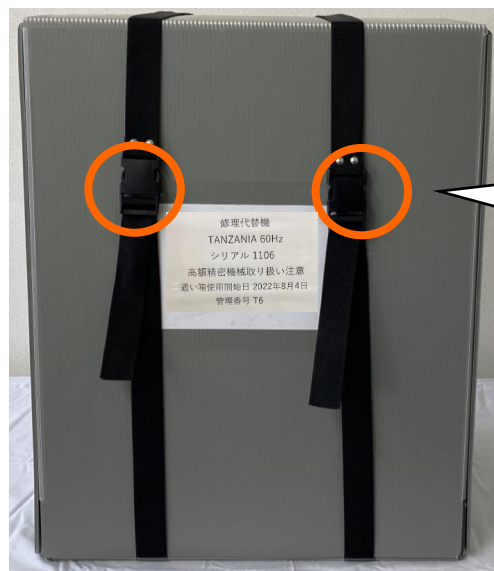
修理品発送日	____年 ____月 ____日 ()	
お客様名 (店舗名) に担当者のお名前		
住所 (店舗)		
携帯電話		
TEL		
FAX		
商品名または型番		
購入先 (販売元) ご担当者様		
ご使用用途	<input type="checkbox"/> 家庭用 (ご購入証明)	<input type="checkbox"/> 業務使用 (貸与品・購入品)
ご使用期間	購入後 / 1年以内・1年以上	貸与後・購入後 / 1年以内・1年以上
※ 修理費ご請求先様名 (有償修理の場合)	※上記お客様と同じ場合は「同上」、ご請求先が異なる場合はこちらにご連絡先をお知らせください。	
※修理品運送先 「ご運送先が異なる場合はこちらにご住所にて記入をお願いします。」		
症状		
付属品記入		

※4週間以内に修理可能なご回答がない場合、部品を処分し修理料を請求させていただきます。
 ※修理キャンセル時の商品運送費用はお客様のご負担とさせていただきます。
 ※有償修理の場合は片部分の送料はお客様にご負担をいただいております。元払いの発送をお願いします。
 ※「修理依頼書」フォームについては、メリタHPから入手も可能です。

修理依頼書

タンザニア(TANZANIA通い箱) 取扱説明書 梱包編②

③ベルトがねじれていないことを確認してバックルをロックしてください。



バックルをロック

④バックルから出ているベルトを引っ張ってベルトを締めてください。



ベルトを締める

通い箱外観とバックル位置

通い箱の内容：上箱、台座(※台座とベルトは取り外しできません)、上部緩衝材、取扱説明書

ご注意

お客様で通い箱・緩衝材を切るなどの加工をしないで下さい。

通い箱、緩衝材、取扱説明書はメリタの所有物ですので必ず返却ください。