



Melitta® Cafina® XT8 + MC18

メリタ カフィーナXT8 + MC18

コーヒーマシンの設置について

電源：三相 200Vまたは単相200V - 20Aです。

コーヒーマシンの1m以内にコンセント、プラグを必ずご用意願います。(アース付き)

給水：コーヒーマシンの1m以内にバルブを止め、1/2Bの配管にしてください。水圧は最高圧力5.0kg/cm以下でお願いします。それ以上の場合は別途減圧弁が必要です。

排水：排水溝はできるだけマシンの近くに確保してください。排水管は内径40mm以上をご用意願います。

設置台の穴開け工事は、予めお客様にてお願いします。Ø70mmの穴があげられない場合はØ35mmの穴を2個開けてください。

※ 穴開け位置は、マシン背面の外部でも結構です。

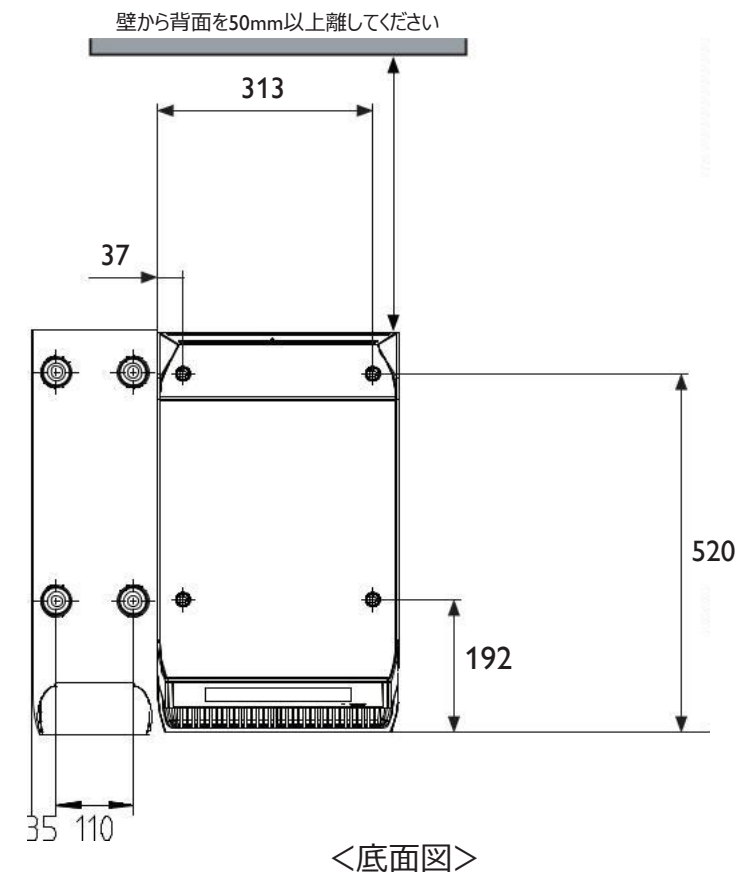
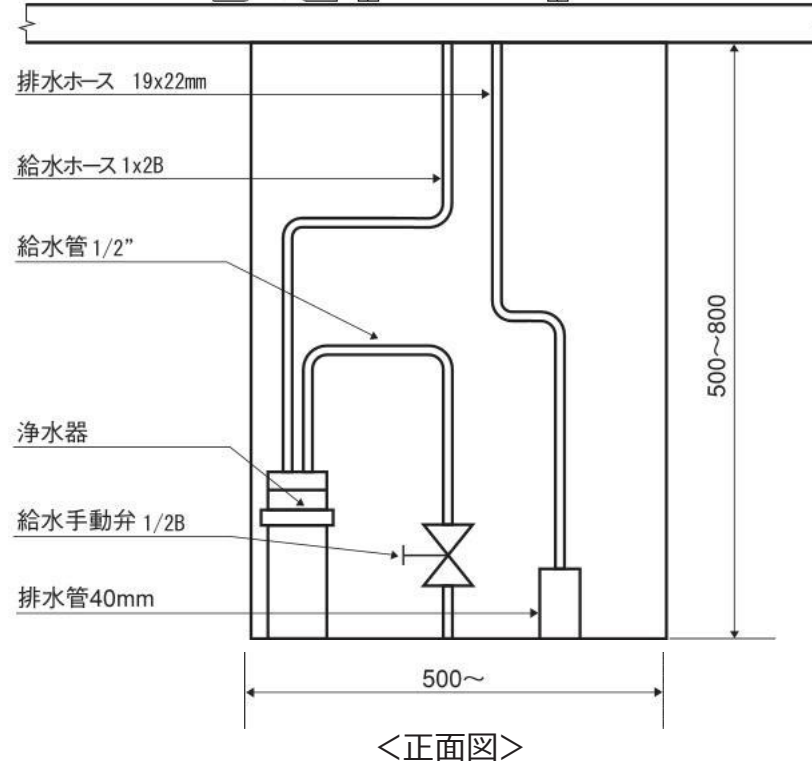
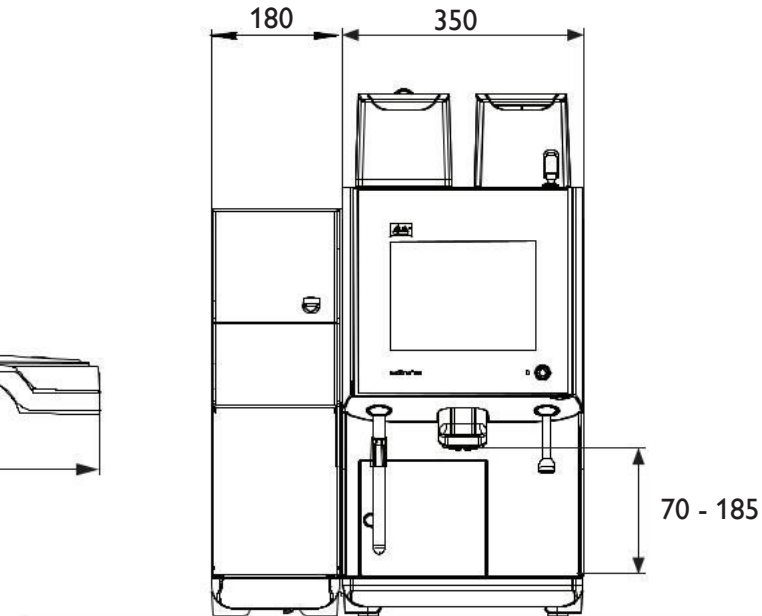
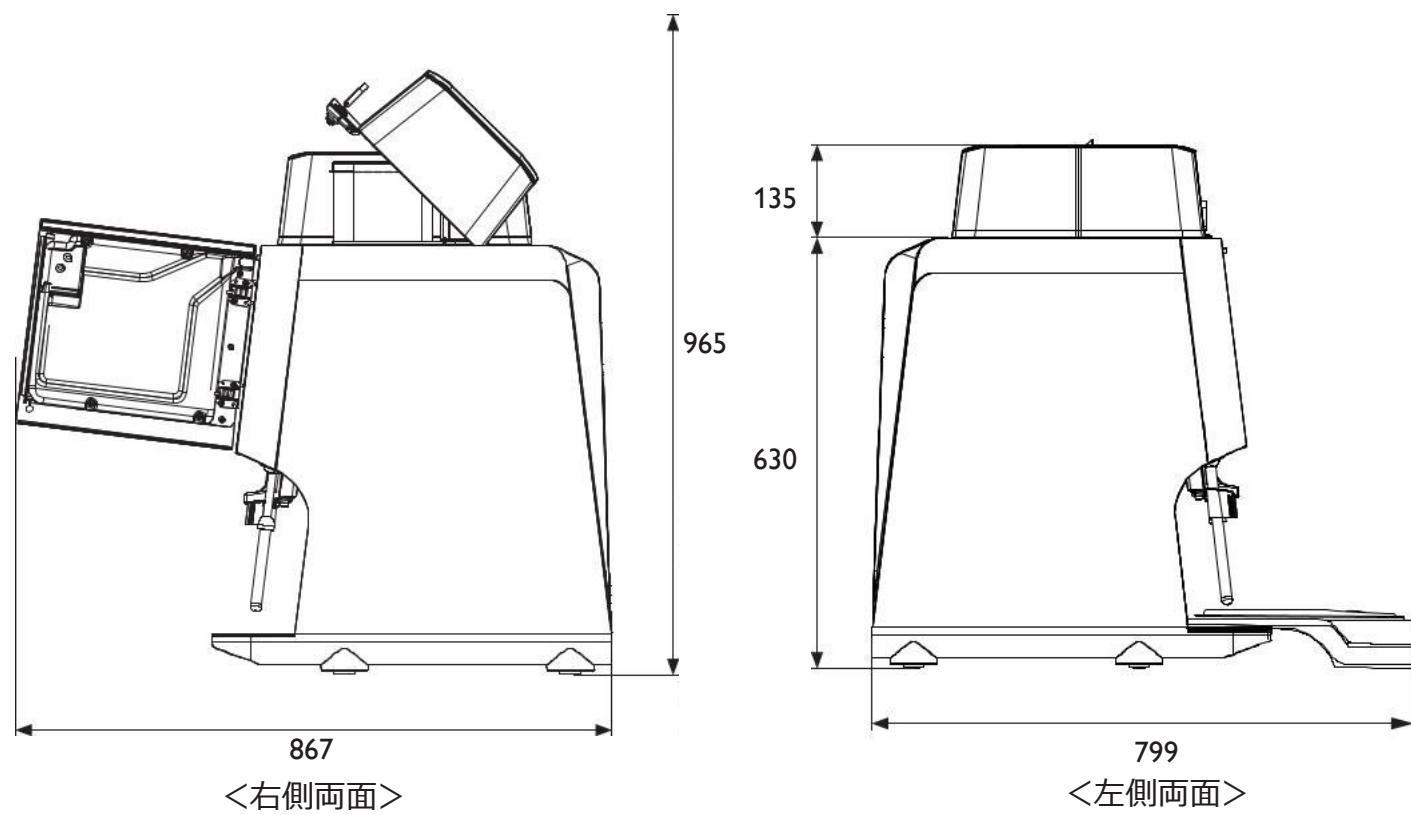
位置：マシンの背面を壁から50mm以上離して設置してください。ホッパーの上部は豆の投入のため、150mm以上開けて設置してください。

ミルククーラーの設置について

電源：単相200Vです。

位置：コーヒーマシン左横に設置してください。

壁から背面を25mm以上離してください。



(単位：mm)

製品名	改訂年月日	改訂番号
メリタ カフィーナ XT8 + MC18	2023.03.08	Version2.0 JO
メリタジャパン株式会社		

<仕様>

承認図 2023年3月8日 JO		
製品名	XT8	MC18
総消費電力 (W)	4,300W / 3,200W	150W
電圧 (V)	三相200V / 単相200V	単相200V
電流 (A)	20A	-
給水	1/2B	-
本体重量 (kg)	70kg	19kg