



Melitta® JET FCG6

JET FCG6 グラインダーの設置について

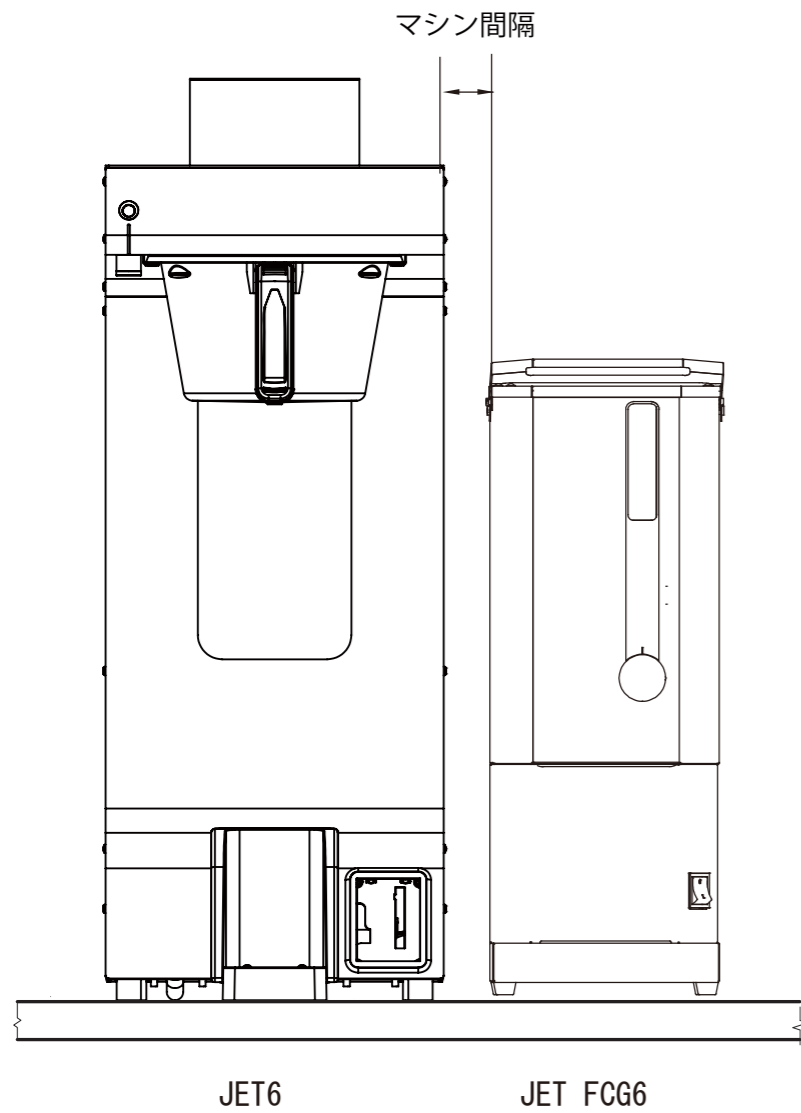
電源 : JET6 に電源ケーブルを接続してください。
別途コンセントは必要ありません。

位置 : 背面を5cm以上壁から離してください。
JET6の左右どちらでも配置可能です。
JET6本体から70cm以内に配置してください。
マシンの間隔は5cm以上50cm以内にしてください。

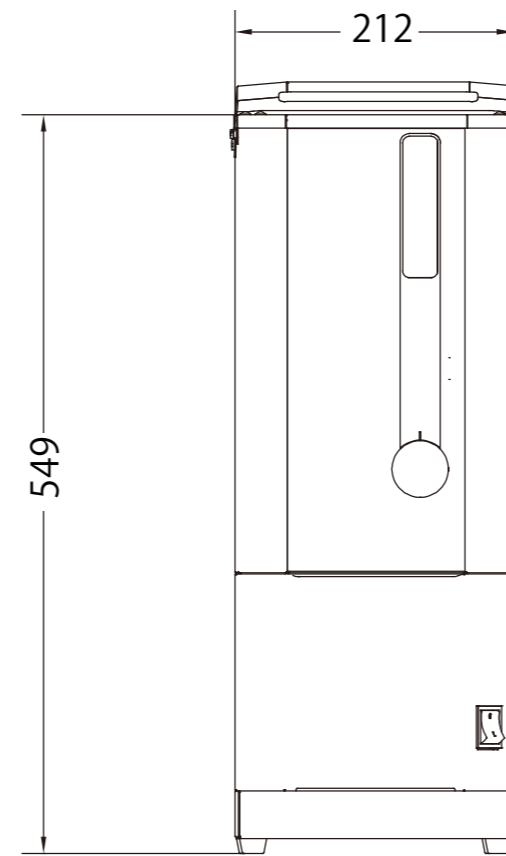
※ JET FCG6 グラインダーは必ずJET6と使用
してください。
JET6と同時稼働した場合の総消費電力は
MAX 3.6 kWです。

JET FCG6 仕様


総消費電力(W)	800
本体重量 (kg)	13



※ 上図はグラインダーをJET6の右横に配置した例です。



<正面図>



<左横図>

(単位 : mm)

製品名	改訂年月日
JET FCG6	2016.04.01
メリタジャパン株式会社	