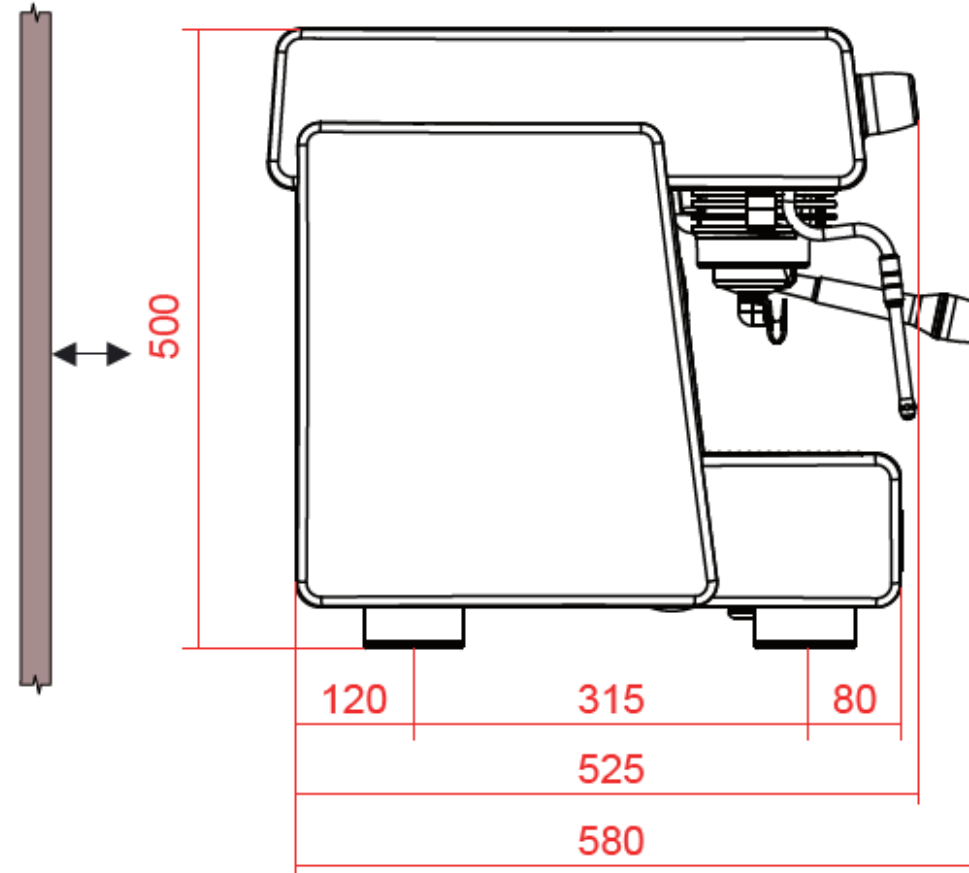
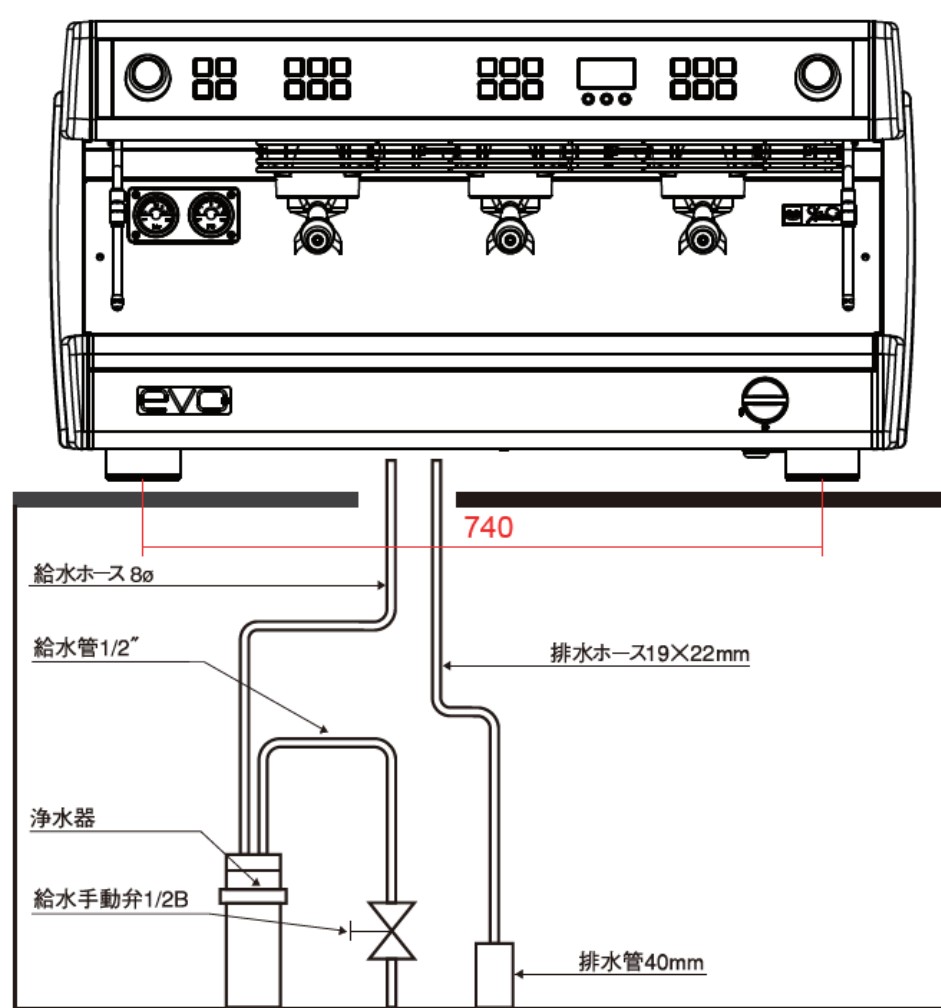


DALLA CORTE

MAKE it BETTER



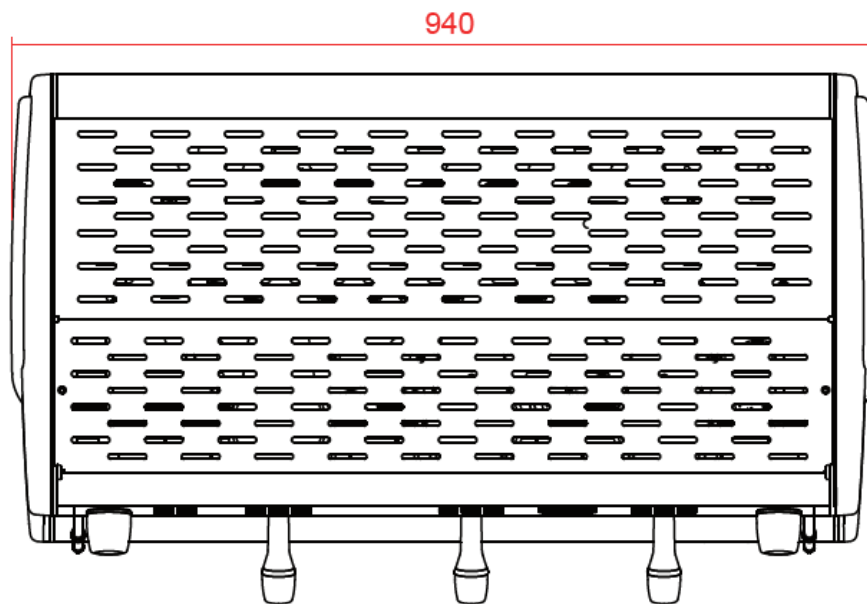
Dalla Corte DC Evo2 3G



壁から10cm離して設置してください。

- 電源：単相/三相 200V - 30A です。
コーヒーマシンより1m以内にコンセントをご用意ください（アース付き）。
プラグも必ず用意願います。
- 給水：コーヒーマシンより1m以内でバルブを止め、1/2B の配管 にしてください。
水圧は最高圧力 5.0 kg/cmでお願いします。それ以上の場合は別途減圧弁が必要です。
- 排水：排水口はできるだけマシンの近くに確保をお願いします。排水管は内径40mm以上でお願いします。

設置台の穴開けは、お客様にてお願いします。
100mmX100mm以上の開口部が必要です。
壁から100mm以上離して設置してください。



承認図 2024年9月9日

製品名	DC Evo2 3G
電圧 (V)	単相200V / 三相200V
総消費電力 (W)	5500W
電流 (A)	30A
重量 (kg)	83kg
スチームボイラー容量 (L)	13L
コーヒーボイラー容量 (L)	0.5L X 2グループ