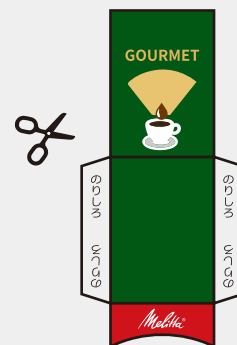



封筒



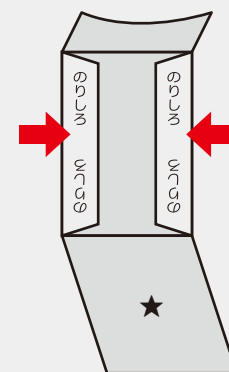
- 1 のりしろを含む外側の線に沿ってカットします。



- 2 点線 の部分を山折りにします。



- 3 のりしろにのりをつけます。



- 4 前面の裏（③の図★）をのりしろにしっかりつけて封筒は完成です。



- 5 便箋も外側の線に沿って
カットします。
メッセージを書いたら封筒
に入れて、大切な人に渡し
ましょう。



※切手を貼って郵送はできません。

